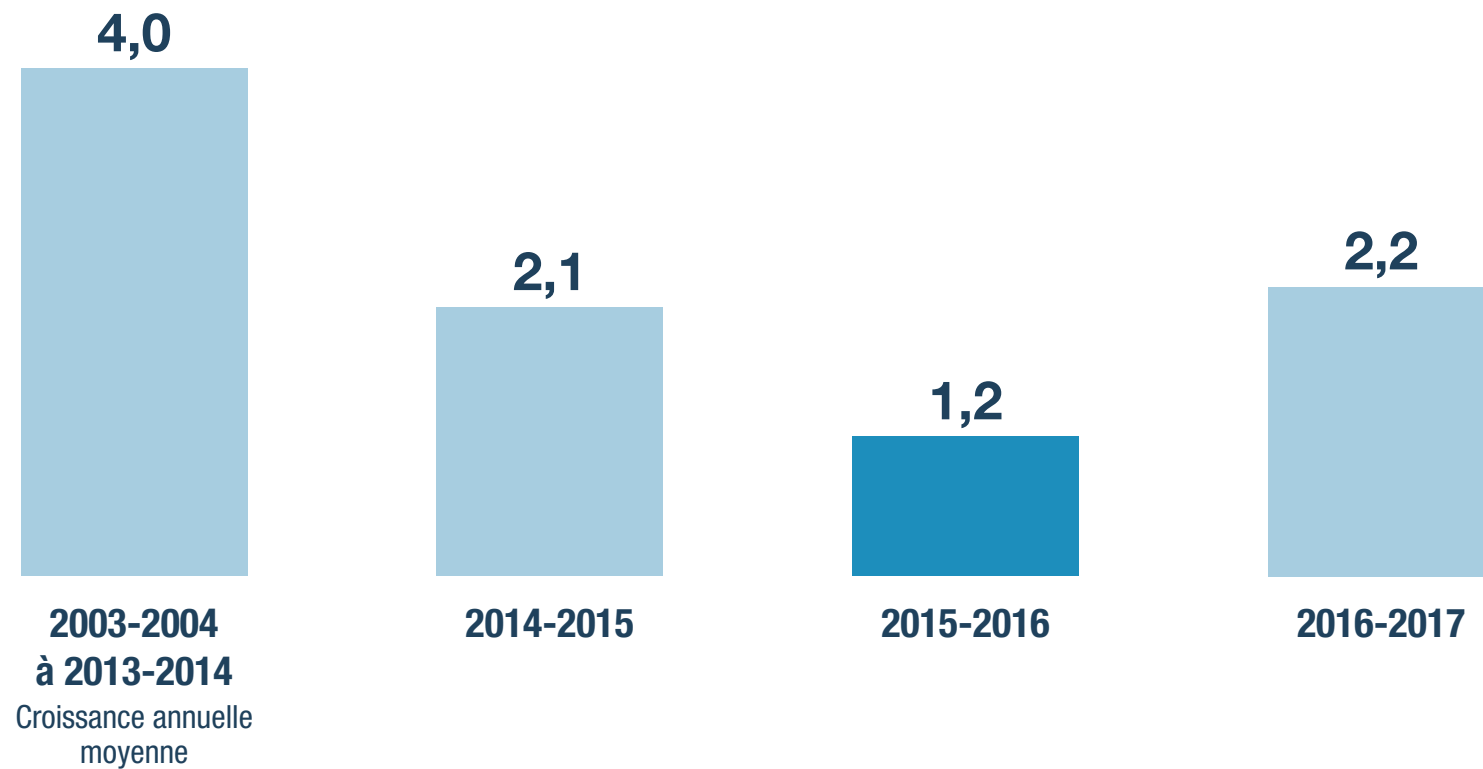


ÉVOLUTION DE LA CROISSANCE DES DÉPENSES DE PROGRAMMES

(en pourcentage)



ÉCART À RÉSORBER AUX DÉPENSES DE PROGRAMMES POUR 2015-2016

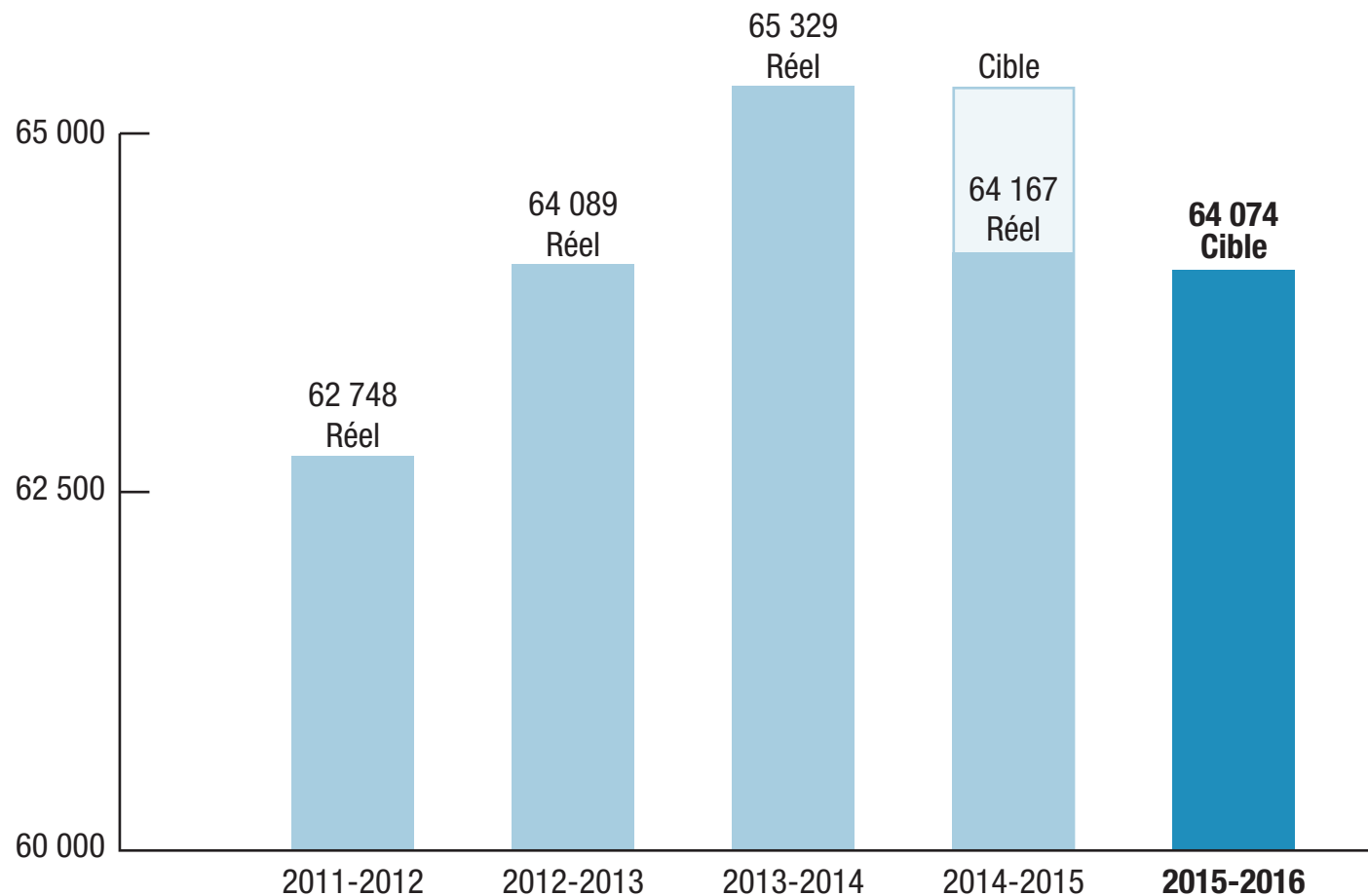
(en millions de dollars)

	2015-2016
Écart à résorber pour 2015-2016	2 998
Mesures annoncées au Point de décembre 2014	(1 861)
Impact net de la hausse de l'objectif de dépenses	(108)
Utilisation de la marge budgétaire	(300)
Solde des efforts à réaliser par les ministères et organismes	729
Mesures déterminées par les ministères et organismes depuis le Point	(729)
Solde de l'écart à résorber	-

ÉVOLUTION DU NIVEAU DE L'FFECTIF DE LA FONCTION PUBLIQUE

RÉDUCTION GLOBALE DE 2 %

(en ETC)



STRATÉGIE DE GESTION DES DÉPENSES

RÉNOVATION DE L'ÉTAT

Révision des programmes

- Action complémentaire du gouvernement et de la Commission de révision permanente des programmes
- Instauration d'un mécanisme permanent d'évaluation des programmes

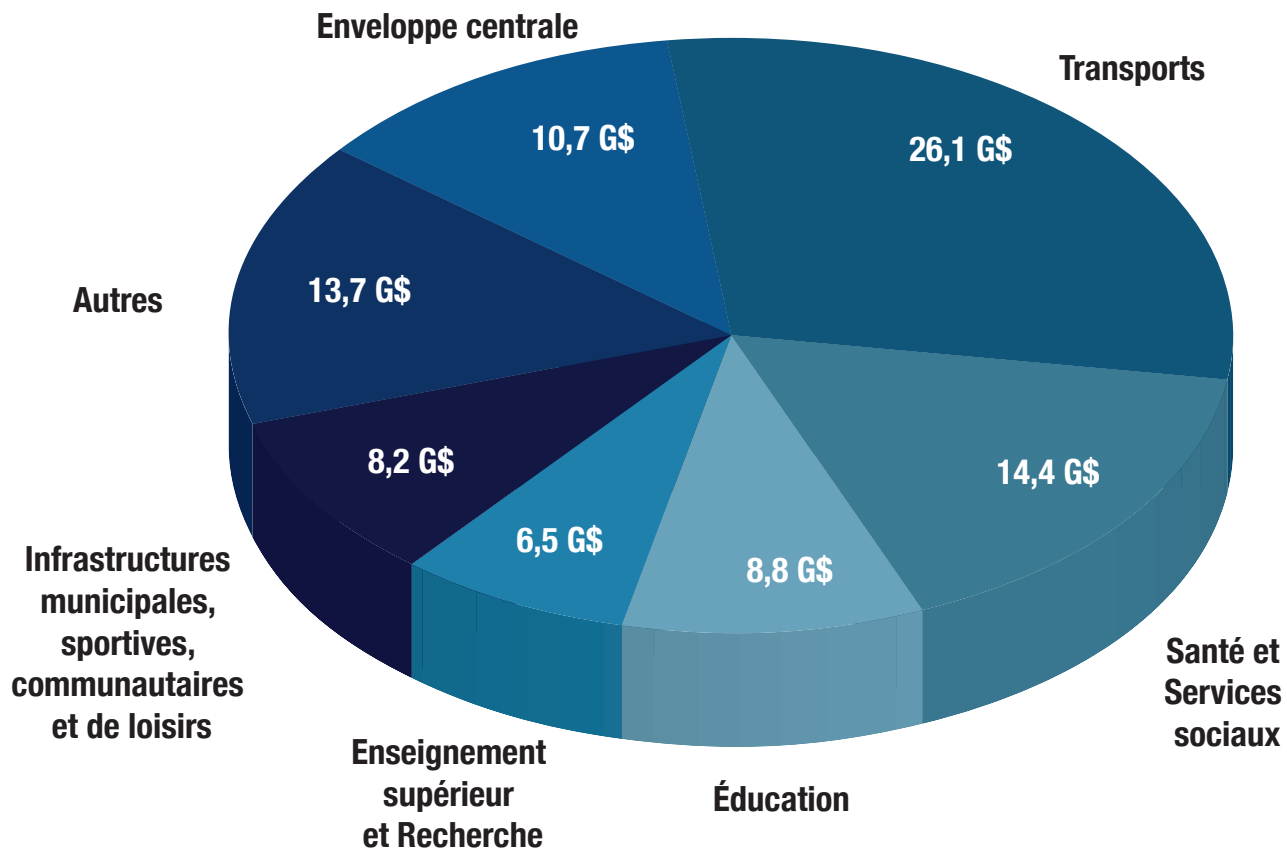
Contrôle de la masse de rémunération

- Contrôle et réduction des effectifs
- Négociation des conventions collectives
- Réduction du recours à l'externe et renforcement de l'expertise interne dans des secteurs stratégiques

Révision des structures et des organismes

- Réorganisation du réseau de la santé et des services sociaux
- Nouvelle gouvernance régionale
- Abolition des directions régionales du réseau de l'éducation
- Réorganisation des réseaux des délégations du Québec à l'étranger et de la représentation du Québec au Canada
- Abolition des bureaux Destination Québec à l'étranger
- Réorganisation des structures en immigration
- Fusion de la Régie des rentes du Québec et de la CARRA
- Fusion de la Commission des normes du travail, de la Commission de l'équité salariale et de la CSST
- Fusion de la Commission des lésions professionnelles et de la Commission des relations du travail
- Révision des structures de mise en valeur du cinéma
- Repositionnement du Centre de services partagés du Québec et de la Société québécoise des infrastructures
- Réorganisation de Services Québec

PLAN QUÉBÉCOIS DES INFRASTRUCTURES 2015-2025 (PAR SECTEUR D'ACTIVITÉ)



- **154 projets majeurs dans tous les secteurs d'activité :**
 - 85 projets en transport dont :
 - Échangeur Turcot
 - Voitures du métro de Montréal
 - Route 112 à Thetford Mines
 - 25 projets en santé dont :
 - CHUM
 - Hôpital de Baie-Saint-Paul
 - CHU Sainte-Justine
- **Une enveloppe centrale de 10,7 milliards de dollars pour assurer la disponibilité budgétaire des projets majeurs à venir**

UN PLAN QUÉBÉCOIS DES INFRASTRUCTURES 2015-2025 RESPONSABLE ET TRANSPARENT

- Des principes directeurs guidant la priorisation des investissements au PQI 2015-2025

Principes directeurs guidant la priorisation des investissements en infrastructures



Priorité 1

Maintenir l'offre de services gouvernementaux
(maintien, rétablissement ou remplacement)

70 % du PQI 2015-2025



Priorité 2

Bonifier l'offre de services gouvernementaux
(nouvelles infrastructures ou améliorations)

30 % du PQI 2015-2025

- Un premier portrait de l'inventaire et de l'état des infrastructures présenté dans les Plans annuels de gestion des investissements publics en infrastructures :
 - Permet de présenter l'indice d'état gouvernemental des infrastructures uniformisé de A (très bon) à E (très mauvais)
 - Procure au gouvernement un outil de gestion d'aide à la priorisation des investissements publics

ÉVOLUTION ANNUELLE DES INVESTISSEMENTS PUBLICS EN INFRASTRUCTURES DEPUIS 1997-1998

(contribution du gouvernement du Québec, en milliards de dollars)

