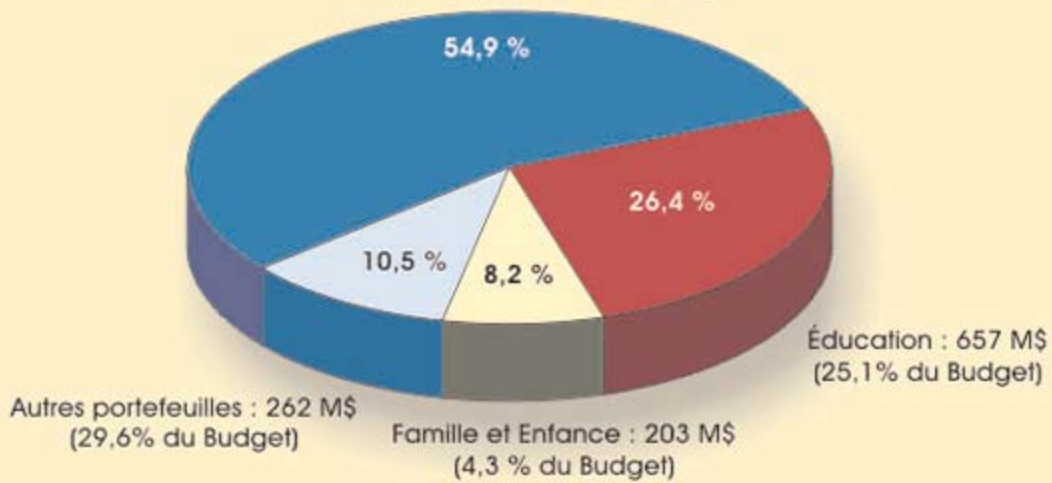


Sources de croissance des dépenses de programmes en 2003-2004 (Total 2 489 M\$)

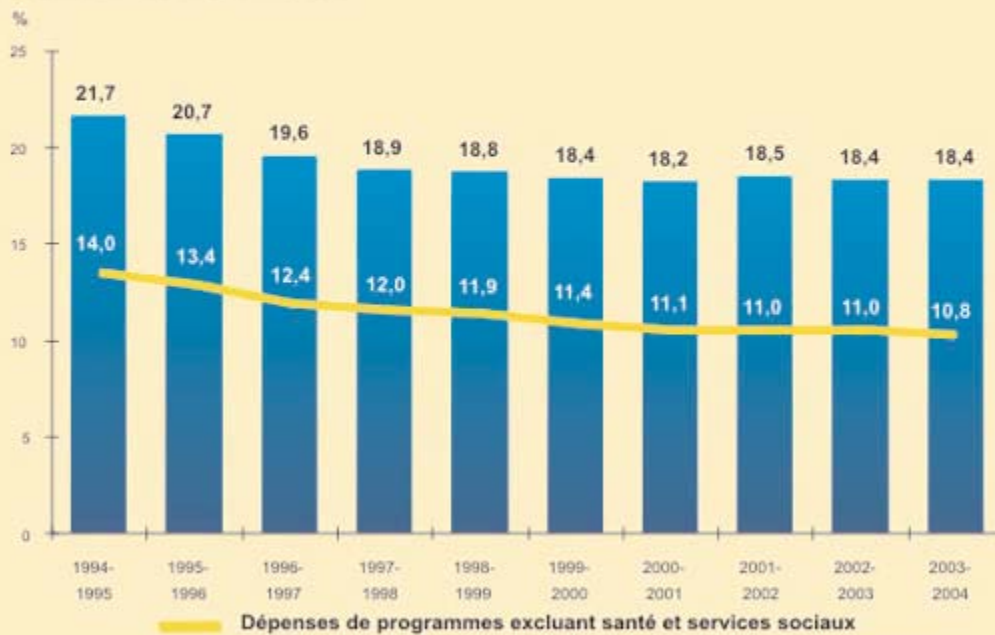
Santé et Services sociaux : 1 367 M\$
(41,0 % du Budget)



Source : Budget de dépenses 2003-2004

Conseil du trésor
Québec

Évolution des dépenses de programmes en pourcentage du produit intérieur brut



Source : Budget de dépenses 2003-2004

Conseil du trésor
Québec

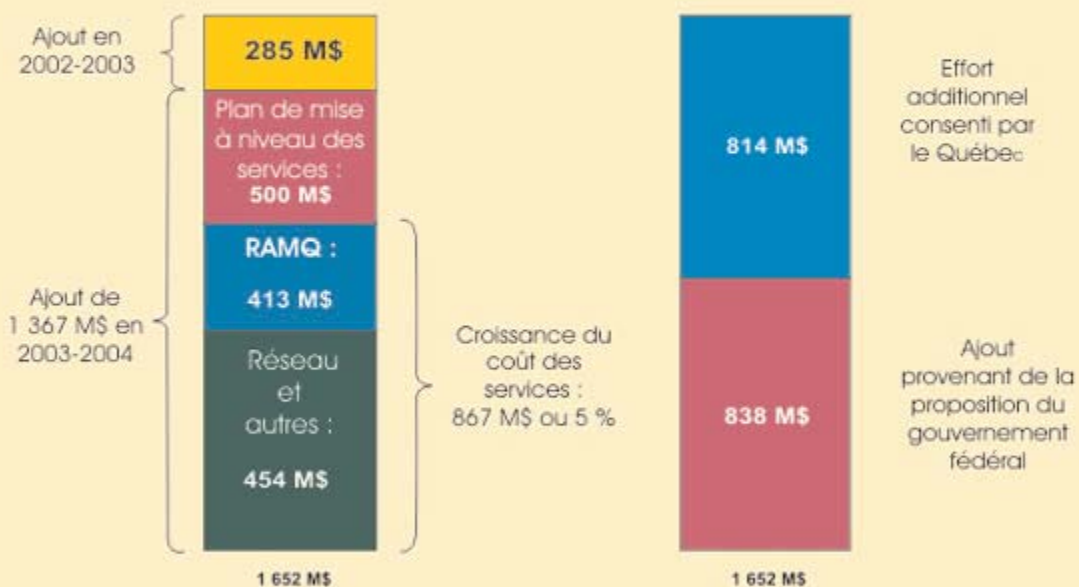
Croissance des dépenses depuis 1998-1999



Source : Budget de dépenses 2003-2004

Conseil du trésor
Québec

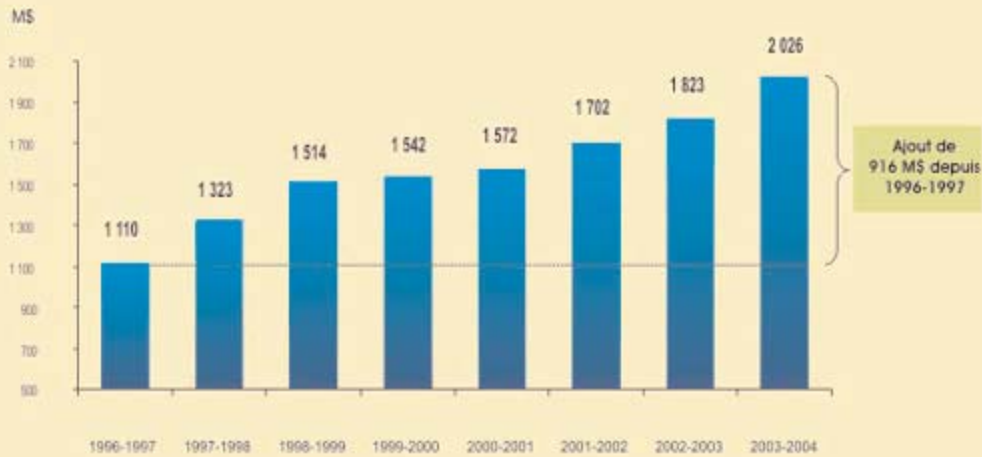
Santé et Services sociaux Croissance de 1 652 M\$ depuis le dépôt des crédits 2002-2003



Source : Budget de dépenses 2003-2004

Conseil du trésor
Québec


Évolution des dépenses dans le secteur Famille et Enfance depuis 1996-1997



Source : Budget de dépenses 2003-2004

Conseil du trésor
Québec

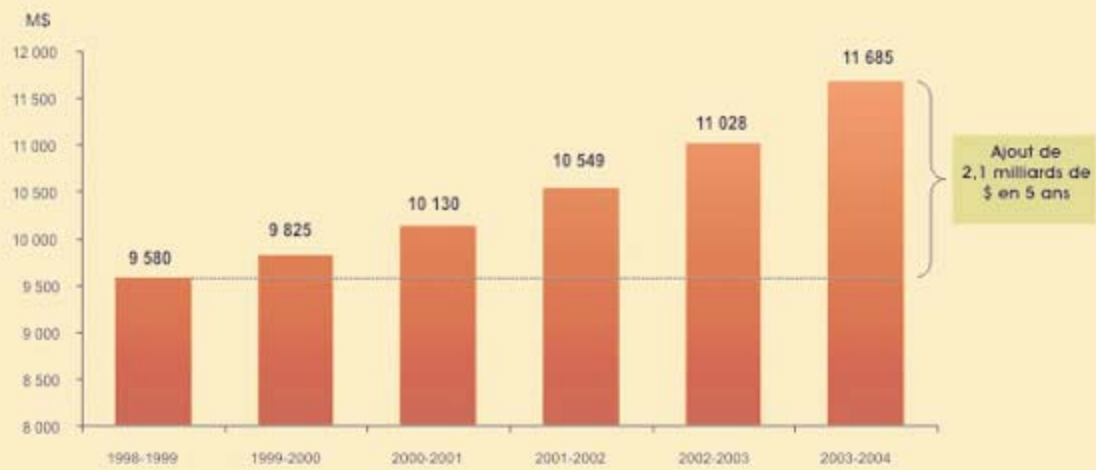
Sources de croissance des dépenses de programmes en 2003-2004



Source : Budget de dépenses 2003-2004

Conseil du trésor
Québec

Évolution des dépenses dans le secteur de l'Éducation depuis 1998-1999



Source : Budget de dépenses 2003-2004